



**Zeichenerklärung**


(nur für geänderte Darstellungen)


 Sonderbaufläche

 Geltungsbereichsgrenze der Flächennutzungsplanänderung

Nachtrag nachrichtliche Übernahme

 Wasserschutzgebiet

 festgesetztes Überschwemmungsgebiet

 Ortsdurchfahrtsgrenze mit Bauverbots-/beschränkungszone

PROJEKT

GEMEINDE PINZBERG  
FLÄCHENNUTZUNGSPLAN

DARSTELLUNG

Änderung  
im Bereich "Umfeld Lidl Gosberg"

M 1 : 5.000

VORENTWURF VOM 13.07.2020

ENTWURF



**WEYRAUTHER**  
INGENIEURGESELLSCHAFT mbH  
96047 BAMBERG MARKUSSTRASSE 2  
TEL.: 0951/980040 FAX: 0951/9800444

*Max Bunt*